


SITUATIA FLUJILOR DE TREZORERIE

31.03.2025

pag.: 1 - lei -

COD	DENUMIRE INDICATORI	Total	Casa ct. 5310101	Buget de stat ct. 5200100/ 7700000	Buget local ct. 5210100/ 7700000	Buget asigurari sociale de stat ct. 5250101+ 5250102/ 7700000	Buget asigurari pentru somaj ct. 5740101+ 5740102/ 7700000	Buget Fond national unic de asigurari sociale de sanatate ct. 5710100/ 7700000	Buget Fond pentru mediu ct. 5750100/ 7700000	Buget trezoreria statului ct. 5240100/ 7700000	Buget institutii publice finantate integral din venituri proprii ct. 5600101/ 7700000	Buget institutii publice finantate din venituri proprii si subventii ct. 5610101/ 7700000	Buget activitati finantate din venituri proprii si buget activitati de privatizare ct.5620101/ 7700000	Buget imprumuturi interne si externe ct. 5130101+ 5140101+ 5160101+ 5170101/ 7700000	Buget fonduri externe nerambur- sabile (sursa D) ct. 5150103/ 7700000	Alte disponibi- litati (ct.5XX)	
03002	1. Incasari	5.636.243	1.313.882		4.336.361												
03003	2. Plati	3.421.053	1.313.882		2.101.171												6.000
03004	3. Numerar net din activitatea operationala (rd.02-rd.03)	2.235.190			2.235.190												6.000
03007	2. Plati	2.079.013			2.079.013												
03008	3. Numerar net din activitatea de investitii (rd.06-07)	-2.079.013			-2.079.013												
03013	IV.CRESTEREA (DESCRESTEREA) NETA DE NUMERAR SI ECHIVALENT DE NUMERAR (rd.04+rd.08+rd.12)	156.177			156.177												
03014	V. NUMERAR SI ECHIVALENT DE NUMERAR LA INCEPUTUL ANULUI	5.028.178			4.909.414												
03015	VI.NUMERAR SI ECHIVALENT DE NUMERAR LA SFARSITUL PERIOADEI (rd.13+rd.14+ rd.14.1-rd.14.2-rd.14.3)	5.184.355			5.125.591								57.044				1.720
													57.044				1.720

Conducatorul institutiei



Conducatorul compartimentului
fin. abilit



Viza trezoreriei



TOTAL JUDET



Pag. 1 - lei-

Capi- tol	Sub- capi- tol	Pa- ra- graf	Gru- pa / Titlu	Ar- ti- col	Ali- ne- at	Denumire indicator	Credite de angajament		Credite bugetare		Angajamente bugetare	Angajamente legale	Plati efectuate	Angajamente legale de platit	Cheltuieli efective
							aprobat la finele perioadei de raportare	trimestriale cumulate	aprobat la finele perioadei de raportare	trimestriale cumulate					
A						B	1	2	3	4	5	6	7	8=6-7	9
5010						TOTAL CHELTUIELI DIN VENITURI PROPRII SI SUBVENTII			57.000	57.000	57.000				
8310						AGRICULTURA, SILVICULTURA, SI VANATOARE			57.000	57.000	57.000				
8310	03					Agricultura			57.000	57.000	57.000				
		30				Alte cheltuieli in domeniul agriculturii			57.000	57.000	57.000				

TOTAL JUDET

Capi- tol	Sub- capi- tol	Pa- ra- graf	Gru- pa / Titlu	Ar- ti- col	Ali- ne- at	Denumire indicator	Credite de angajament		Credite bugetare		Angajamente bugetare	Angajamente legale	Plati efectuate	Angajamente legale de platit	Cheltuieli efective
							aprobat la finele perioadei de raportare	trimestriale cumulate	aprobat la finele perioadei de raportare	trimestriale cumulate					
A						B	1	2	3	4	5	6	7	8=6-7	9
5010						TOTAL CHELTUIELI DIN VENITURI PROPRII SI SUBVENTII			57.000	57.000	57.000				
		70				CHELTUIELI DE CAPITAL			57.000	57.000	57.000				
		71				TITLUL XV ACTIVE NEFINANCIARE			57.000	57.000	57.000				
		71	01			Active fixe			57.000	57.000	57.000				
		71	01	02		Masini, echipamente si mijloace de transport			57.000	57.000	57.000				
8310						AGRICULTURA, SILVICULTURA, SI VANATOARE			57.000	57.000	57.000				
		70				CHELTUIELI DE CAPITAL			57.000	57.000	57.000				
		71				TITLUL XV ACTIVE NEFINANCIARE			57.000	57.000	57.000				
		71	01			Active fixe			57.000	57.000	57.000				
		71	01	02		Masini, echipamente si mijloace de transport			57.000	57.000	57.000				

Conducatorul compartimentului
financiar-contabil



Capi- tol	Sub- capi- tol	Pa- ra- graf	Gru- pa / Titlu	Ar- ti- col	Ali- ne- at	Denumire indicator	Prevederi bugetare aprobrate la finele perioadei de raportare	Prevederi bugetare trimestriale cumulate	Drepturi constatate			Incasari realizate	Stingeri pe alte cai decat incasari	Drepturi constatate de incasat
									Total, din care:	din anii precedenti	din anul curent			
A						B	1	2	3=4+5	4	5	6	7	8=3-6-7
0001	02					TOTAL VENITURI-BUGET LOCAL	11.785.000	4.774.000	9.540.752	4.763.314	4.777.438	4.336.361	13.176	5.191.215
0002						I. VENITURI CURENTE	9.620.000	2.659.000	7.433.055	4.763.314	2.669.741	2.228.664	13.176	5.191.215
0003						A. VENITURI FISCALE	9.266.000	2.605.000	3.575.096	1.147.059	2.428.037	2.086.334	8.796	1.479.966
0004						A1. IMPOZIT PE VENIT, PROFIT SI CASTIGURI DIN CAPITAL	2.659.000	405.000	461.226		461.226	461.226		
0300	02					A1 2 IMPOZIT PE VENIT, PROFIT SI CASTIGURI DIN CAPITAL DE LA PERSOANE FIZICE	2.659.000	405.000	460.903		460.903	460.903		
0302						IMPOZIT PE VENIT	17.000	8.000	1.616		1.616	1.616		
	18					Impozitul pe veniturile din transferul proprietatilor imobiliare din patrimoniul personal	17.000	8.000	1.616		1.616	1.616		
0402						COTE SI SUME DEFALCATE DIN IMPOZITUL PE VENIT	2.642.000	397.000	459.287		459.287	459.287		
0402	01					Cote defalcate din impozitul pe venit	559.000	117.000	127.427		127.427	127.427		
	04					Sume alocate din cotele defalcate din impozitul pe venit pentru echilibrarea bugetelor locale	1.833.000	180.000	331.860		331.860	331.860		
0402	05					Sume repartizate din Fondul la dispozitia Consiliului Judetean	250.000	100.000						
0500	02					A1.3 ALTE IMPOZITE PE VENIT, PROFIT SI CASTIGURI DIN CAPITAL			323		323	323		
0502						ALTE IMPOZITE PE VENIT, PROFIT SI CASTIGURI DIN CAPITAL			323		323	323		
0502	50					Alte impozite pe venit, profit si cistiguri din capital			323		323	323		
0700	02					A3 IMPOZITE SI TAXE PE PROPRIETATE	430.000	168.000	1.312.150	883.693	428.457	260.975	2.457	1.048.718

Capi- tol	Sub- capi- tol	Pa- ra- graf	Gru- pa / Titlu	Ar- ti- col	Ali- ne- at	Denumire indicator	Prevederi bugetare aprobrate la finele perioadei de raportare	Prevederi bugetare trimestriale cumulate	Drepturi constatate			Incasari realizate	Stingeri pe alte cai decat incasari	Drepturi constatate de incasat
									Total, din care:	din anii precedenti	din anul curent			
A						B	1	2	3=4+5	4	5	6	7	8=3-6-7
3602						specialitate	120.000	14.000	3.543.389	3.513.948	29.441	21.149	1.193	3.521.047
	06					DIVERSE VENITURI	182.000	20.000	251.434	61.949	189.485	97.518	3.187	150.729
4100	02					Taxe speciale	182.000	20.000	251.434	61.949	189.485	97.518	3.187	150.729
4200						IV. SUBVENTII	2.165.000	2.115.000	2.107.697		2.107.697	2.107.697		
						SUBVENTII DE LA ALTE NIVELE ALE ADMINISTRATIEI PUBLICE	2.165.000	2.115.000	2.107.697		2.107.697	2.107.697		
4202						SUBVENTII DE LA BUGETUL DE STAT	2.165.000	2.115.000	2.107.697		2.107.697	2.107.697		
	34					Subventii pentru acordarea ajutorului pentru incalzirea locuintei si a suplimentului pentru energie alocate pentru consumul de combustibili solizi si/sau petrolieri	85.000	35.000	28.684		28.684	28.684		
4202	87					Subventii de la bugetul de stat catre bugetele locale pentru Programul national de investitii "Anghel Saligny"	2.080.000	2.080.000	2.079.013		2.079.013	2.079.013		

Capi- tol	Sub- capi- tol	Pa- ra- graf	Gru- pa / Titlu	Ar- ti- col	Ali- ne- at	Denumire indicator	Credite de angajament		Credite bugetare		Angajamente bugetare	Angajamente legale	Plati efectuate	Angajamente legale de platit	Cheltuieli efective
							aprobat la finele perioadei de raportare	trimestriale cumulate	aprobat la finele perioadei de raportare	trimestriale cumulate					
A						B	1	2	3	4	5	6	7	8=6-7	9
						municipale			88.000	23.000	88.000	88.000	19.416	68.584	19.407
6702	03	07				Camine culturale			85.000	25.000	85.000	85.000	16.210	68.790	16.536
		12				Consolidarea si restaurarea monumentelor istorice			150.000		150.000				
6702	05					Servicii recreative si sportive			330.000		330.000				
		01				Sport			330.000		330.000				
		06				Servicii religioase			40.000		40.000				
6802						ASIGURARI SI ASISTENTA SOCIALA			4.932.000	1.322.000	4.932.000	2.879.474	1.238.676	1.640.798	1.273.375
		05				Asistenta sociala in caz de boli si invaliditati			4.562.000	1.217.000	4.562.000	2.637.790	1.146.405	1.491.385	1.179.914
6802	05	02				Asistenta sociala in caz de invaliditate			4.562.000	1.217.000	4.562.000	2.637.790	1.146.405	1.491.385	1.179.914
		15				Prevenirea excluderii sociale			85.000	35.000	85.000	28.684	28.684		28.684
		01				Ajutor social			85.000	35.000	85.000	28.684	28.684		28.684
		50				Alte cheltuieli in domeniul asigurarilor si asistentei sociale			285.000	70.000	285.000	213.000	63.587	149.413	64.777
6802	50	50				Alte cheltuieli in domeniul asistentei sociale			285.000	70.000	285.000	213.000	63.587	149.413	64.777
7000	02					Partea IV-a SERVICII SI DEZVOLTARE PUBLICA, LOCUINTE, MEDIU SI APE			2.208.000	363.000	2.208.000	496.078	268.631	227.447	264.963
7002						LOCUINTE, SERVICII SI DEZVOLTARE PUBLICA			1.790.000	205.000	1.790.000	339.156	111.709	227.447	108.041
		05				Alimentare cu apa si amenajari hidrotehnice			1.235.000	115.000	1.235.000	202.730	66.485	136.245	62.817
		01				Alimentare cu apa			1.235.000	115.000	1.235.000	202.730	66.485	136.245	62.817
		06				Iluminat public si electrificari			305.000	90.000	305.000	136.426	45.224	91.202	45.224
		07				Alimentare cu gaze naturale in localitati			250.000		250.000				
7402						PROTECTIA MEDIULUI			418.000	158.000	418.000	156.922	156.922		156.922
		05				Salubritate si gestiunea deseurilor			418.000	158.000	418.000	156.922	156.922		156.922

Capi- tol	Sub- capi- tol	Pa- ra- graf	Gru- pa / Titlu	Ar- ti- col	Ali- ne- at	Denumire indicator	Credite de angajament		Credite bugetare		Angajamente bugetare	Angajamente legale	Plati efectuate	Angajamente legale de platit	Cheltuieli efective
							aprobat la finele perioadei de raportare	trimestriale cumulate	aprobat la finele perioadei de raportare	trimestriale cumulate					
A						B	1	2	3	4	5	6	7	8=6-7	9
7402	01					Salubritate			260.000		260.000				
	02					Colectarea, tratarea si distrugerea deseurilor			158.000	158.000	158.000	156.922	156.922		156.922
8000	02					Partea V-a ACTIUNI ECONOMICE			4.509.000	2.080.000	4.509.000	2.081.013	2.079.013	2.000	914
8402						TRANSPORTURI			4.509.000	2.080.000	4.509.000	2.081.013	2.079.013	2.000	914
	03					Transport rutier			4.509.000	2.080.000	4.509.000	2.081.013	2.079.013	2.000	914
	01					Drumuri si poduri			4.030.000	2.080.000	4.030.000	2.081.013	2.079.013	2.000	914
	03					Strazi			479.000		479.000				

Capi- tol	Sub- capi- tol	Pa- ra- graf	Gru- pa / Titlu	Ar- ti- col	Ali- ne- at	Denumire indicator	Credite de angajament		Credite bugetare		Angajamente bugetare	Angajamente legale	Plati efectuate	Angajamente legale de platit	Cheltuieli efective
							aprobat la finele perioadei de raportare	trimestriale cumulate	aprobat la finele perioadei de raportare	trimestriale cumulate					
A						B	1	2	3	4	5	6	7	8=6-7	9
						caracter functional			429.000	139.000	429.000	79.341	79.341		76.423
			20	01	30	Alte bunuri si servicii pentru intretinere si functionare			768.000	234.000	768.000	191.200	191.200		181.174
			20	05		Bunuri de natura obiectelor de inventar			15.000		15.000				
			20	05	30	Alte obiecte de inventar			15.000		15.000				
			20	06		Deplasari, detasari, transferari			15.000	5.000	15.000	1.093	1.093		1.093
			20	06	01	Deplasari interne, detasari, transferari			15.000	5.000	15.000	1.093	1.093		1.093
			50			TITLUL V FONDURI DE REZERVA			35.000	35.000					
			50	04		Fond de rezerva bugetara la dispozitia autoritatilor locale			35.000	35.000					
			57			TITLUL VIII ASISTENTA SOCIALA			4.251.000	1.343.000	4.251.000	1.392.474	1.045.773	346.701	1.078.195
			57	02		Ajutoare sociale			4.251.000	1.343.000	4.251.000	1.392.474	1.045.773	346.701	1.078.195
			57	02	01	Ajutoare sociale in numerar			3.481.000	1.129.000	3.481.000	1.392.474	1.045.773	346.701	1.078.195
			57	02	03	Tichiete de cresa si tichete sociale pentru gradinita			40.000	14.000	40.000				
			57	02	05	Suport alimentar			730.000	200.000	730.000				
			59			TITLUL XI ALTE CHELTUIELI			40.000		40.000				
			59	12		Sustinerea cultelor			40.000		40.000				
			70			CHELTUIELI DE CAPITAL			7.049.000	2.080.000	7.049.000	2.124.613	2.079.013	45.600	
			71			TITLUL XV ACTIVE NEFINANCIARE			7.049.000	2.080.000	7.049.000	2.124.613	2.079.013	45.600	
			71	01		Active fixe			7.049.000	2.080.000	7.049.000	2.124.613	2.079.013	45.600	
			71	01	01	Constructii			1.170.000		1.170.000				
			71	01	30	Alte active fixe (inclusiv reparatii capitale)			5.879.000	2.080.000	5.879.000	2.124.613	2.079.013	45.600	
5100	02					Partea I-a SERVICII PUBLICE GENERALE			2.632.000	586.000	2.597.000	1.821.660	472.418	1.349.242	464.277
5102						AUTORITATI PUBLICE SI ACTIUNI EXTERNE			2.537.000	541.000	2.537.000	1.812.862	463.620	1.349.242	457.018

Capi- tol	Sub- capi- tol	Pa- ra- graf	Gru- pa / Titlu	Ar- ti- col	Ali- ne- at	Denumire indicator	Credite de angajament		Credite bugetare		Angajamente bugetare	Angajamente legale	Plati efectuate	Angajamente legale de platit	Cheltuieli efective
							aprobate la finele perioadei de raportare	trimestriale cumulate	aprobate la finele perioadei de raportare	trimestriale cumulate					
A						B	1	2	3	4	5	6	7	8=6-7	9
			01			CHELTUIELI CURENTE			2.087.000	541.000	2.087.000	1.782.862	463.620	1.319.242	457.018
			10			TITLUL I CHELTUIELI DE PERSONAL			1.657.000	422.000	1.657.000	1.657.000	379.588	1.277.412	381.850
			10	01		Cheltuieli salariale in bani			1.603.000	413.000	1.603.000	1.603.000	371.630	1.231.370	373.839
			10	01	01	Salarii de baza			1.250.000	328.000	1.250.000	1.250.000	298.106	951.894	300.380
			10	01	06	Alte sporuri			100.000	26.000	100.000	100.000	22.818	77.182	22.818
			10	01	12	Indemnizatii platite unor persoane din afara unitatii			170.000	42.000	170.000	170.000	39.130	130.870	39.132
			10	01	15	Alocatii pentru transportul la si de la locul de munca			13.000		13.000	13.000		13.000	
			10	01	17	Indemnizatii de hrana			70.000	17.000	70.000	70.000	11.576	58.424	11.509
			10	02		Cheltuieli salariale in natura			20.000		20.000	20.000		20.000	
			10	02	06	Vouchere de vacanta			20.000		20.000	20.000		20.000	
			10	03		Contributii			34.000	9.000	34.000	34.000	7.958	26.042	8.011
			10	03	07	Contributia asiguratorie pentru munca			34.000	9.000	34.000	34.000	7.958	26.042	8.011
			20			TITLUL II BUNURI SI SERVICII			430.000	119.000	430.000	125.862	84.032	41.830	75.168
			20	01		Bunuri si servicii			400.000	114.000	400.000	124.769	82.939	41.830	74.075
			20	01	01	Furnituri de birou			16.000	5.000	16.000	2.643	2.643		
			20	01	02	Materiale pentru curatenie			10.000	4.000	10.000	2.189	2.189		2.189
			20	01	03	Incalzit, iluminat si forta motrica			20.000	7.000	20.000	20.000	5.039	14.961	5.038
			20	01	05	Carburanti si lubrifianti									2.013
			20	01	06	Piese de schimb			40.000	10.000	40.000	1.199	1.199		1.199
			20	01	07	Transport			3.000	3.000	3.000	2.208	2.208		2.208
			20	01	08	Posta, telecomunicatii, radio, tv, internet			40.000	15.000	40.000	40.000	13.131	26.869	13.131
			20	01	09	Materiale si prestari de servicii cu caracter functional			124.000	30.000	124.000	23.448	23.448		23.448

Capi- tol	Sub- capi- tol	Pa- ra- graf	Gru- pa / Titlu	Ar- ti- col	Ali- ne- at	Denumire indicator	Credite de angajament		Credite bugetare		Angajamente bugetare	Angajamente legale	Plati efectuate	Angajamente legale de platit	Cheltuieli efective
							aprobate la finele perioadei de raportare	trimestriale cumulate	aprobate la finele perioadei de raportare	trimestriale cumulate					
A						B	1	2	3	4	5	6	7	8=6-7	9
			20	01	30	Alte bunuri si servicii pentru intretinere si functionare			147.000	40.000	147.000	33.082	33.082		24.849
			20	05		Bunuri de natura obiectelor de inventar			15.000		15.000				
			20	05	30	Alte obiecte de inventar			15.000		15.000				
			20	06		Deplasari, detasari, transferari			15.000	5.000	15.000	1.093	1.093		1.093
			20	06	01	Deplasari interne, detasari, transferari			15.000	5.000	15.000	1.093	1.093		1.093
			70			CHELTUIELI DE CAPITAL			450.000		450.000	30.000		30.000	
			71			TITLUL XV ACTIVE NEFINANCIARE			450.000		450.000	30.000		30.000	
			71	01		Active fixe			450.000		450.000	30.000		30.000	
			71	01	30	Alte active fixe (inclusiv reparatii capitale)			450.000		450.000	30.000		30.000	
5402						ALTE SERVICII PUBLICE GENERALE			95.000	45.000	60.000	8.798	8.798		7.259
			01			CHELTUIELI CURENTE			95.000	45.000	60.000	8.798	8.798		7.259
			20			TITLUL II BUNURI SI SERVICII			60.000	10.000	60.000	8.798	8.798		7.259
			20	01		Bunuri si servicii			60.000	10.000	60.000	8.798	8.798		7.259
			20	01	30	Alte bunuri si servicii pentru intretinere si functionare			60.000	10.000	60.000	8.798	8.798		7.259
			50			TITLUL V FONDURI DE REZERVA			35.000	35.000					
			50	04		Fond de rezerva bugetara la dispozitia autoritatilor locale			35.000	35.000					
6000	02					Partea II-a APARARE, ORDINE PUBLICA SI SIGURANTA NATIONALA			190.000	50.000	190.000	190.000	43.646	146.354	45.041
6102						ORDINE PUBLICA SI SIGURANTA NATIONALA			190.000	50.000	190.000	190.000	43.646	146.354	45.041
			01			CHELTUIELI CURENTE			190.000	50.000	190.000	190.000	43.646	146.354	45.041
			10			TITLUL I CHELTUIELI DE PERSONAL			190.000	50.000	190.000	190.000	43.646	146.354	45.041
			10	01		Cheltuieli salariale in bani			182.000	49.000	182.000	182.000	42.683	139.317	44.048


Capi- toi	Sub- capi- tol	Pa- ra- graf	Gru- pa / Titlu	Ar- ti- col	Ali- ne- at	Denumire indicator	Credite de angajament		Credite bugetare		Angajamente bugetare	Angajamente legale	Plati efectuate	Angajamente legale de platit	Cheltuieli efective
							aprobat la finele perioadei de raportare	trimestriale cumulate	aprobat la finele perioadei de raportare	trimestriale cumulate					
A						B	1	2	3	4	5	6	7	8=6-7	9
			10	01	01	Salarii de baza			170.000	45.000	170.000	170.000	40.556	129.444	41.794
			10	01	17	Indemnizatii de hrana			12.000	4.000	12.000	12.000	2.127	9.873	2.254
			10	02		Cheltuieli salariale in natura			3.000		3.000	3.000		3.000	
			10	02	06	Vouchere de vacanta			3.000		3.000	3.000		3.000	
			10	03		Contributii			5.000	1.000	5.000	5.000	963	4.037	993
			10	03	07	Contributia asiguratorie pentru munca			5.000	1.000	5.000	5.000	963	4.037	993
6500	02					Partea III-a CHELTUIELI SOCIAL-CULTURALE			7.215.000	1.695.000	7.215.000	3.229.451	1.316.476	1.912.975	1.353.326
6502						INVATAMANT			1.590.000	325.000	1.590.000	176.977	42.174	134.803	44.008
			01			CHELTUIELI CURENTE			1.140.000	325.000	1.140.000	176.977	42.174	134.803	44.008
			10			TITLUL I CHELTUIELI DE PERSONAL			40.000	15.000	40.000	40.000		40.000	
			10	01		Cheltuieli salariale in bani			40.000	15.000	40.000	40.000		40.000	
			10	01	15	Alocatii pentru transportul la si de la locul de munca			40.000	15.000	40.000	40.000		40.000	
			20			TITLUL II BUNURI SI SERVICII			294.000	86.000	294.000	136.977	42.174	94.803	44.008
			20	01		Bunuri si servicii			294.000	86.000	294.000	136.977	42.174	94.803	44.008
			20	01	01	Furnituri de birou			7.000		7.000				
			20	01	02	Materiale pentru curatenie			7.000	1.000	7.000	475	475		1.358
			20	01	03	Incalzit, iluminat si forta motrica			99.000	20.000	99.000	99.000	14.822	84.178	14.823
			20	01	05	Carburanti si lubrifianti			54.000	6.000	54.000	5.767	5.767		6.221
			20	01	08	Posta, telecomunicatii, radio, tv, internet			14.000	4.000	14.000	14.000	3.375	10.625	3.375
			20	01	09	Materiale si prestari de servicii cu caracter functional			28.000	7.000	28.000	4.138	4.138		4.888
			20	01	30	Alte bunuri si servicii pentru intretinere si functionare			85.000	48.000	85.000	13.597	13.597		13.343
			57			TITLUL VIII ASISTENTA SOCIALA			806.000	224.000	806.000				

Capi- tol	Sub- capi- tol	Pa- ra- graf	Gru- pa / Titlu	Ar- ti- col	Ali- ne- at	Denumire indicator	Credite de angajament		Credite bugetare		Angajamente bugetare	Angajamente legale	Plati efectuate	Angajamente legale de platit	Cheltuieli efective
							aprobate la finele perioadei de raportare	trimestriale cumulate	aprobate la finele perioadei de raportare	trimestriale cumulate					
A						B	1	2	3	4	5	6	7	8=6-7	9
			57	02		Ajutoare sociale			806.000	224.000	806.000				
			57	02	01	Ajutoare sociale in numerar			36.000	10.000	36.000				
			57	02	03	Tichiete de cresa si tichete sociale pentru gradinita			40.000	14.000	40.000				
			57	02	05	Suport alimentar			730.000	200.000	730.000				
			70			CHELTUIELI DE CAPITAL			450.000		450.000				
			71			TITLUL XV ACTIVE NEFINANCIARE			450.000		450.000				
			71	01		Active fixe			450.000		450.000				
			71	01	01	Constructii			350.000		350.000				
			71	01	30	Alte active fixe (inclusiv reparatii capitale)			100.000		100.000				
6702						CULTURA, RECREERE SI RELIGIE			693.000	48.000	693.000	173.000	35.626	137.374	35.943
			01			CHELTUIELI CURENTE			243.000	48.000	243.000	173.000	35.626	137.374	35.943
			10			TITLUL I CHELTUIELI DE PERSONAL			168.000	44.000	168.000	168.000	35.626	132.374	35.943
			10	01		Cheltuieli salariale in bani			158.000	42.000	158.000	158.000	34.844	123.156	35.154
			10	01	01	Salarii de baza			148.000	38.000	148.000	148.000	32.770	115.230	33.080
			10	01	17	Indemnizatii de hrana			10.000	4.000	10.000	10.000	2.074	7.926	2.074
			10	02		Cheltuieli salariale in natura			4.000		4.000	4.000		4.000	
			10	02	06	Vouchere de vacanta			4.000		4.000	4.000		4.000	
			10	03		Contributii			6.000	2.000	6.000	6.000	782	5.218	789
			10	03	07	Contributia asiguratorie pentru munca			6.000	2.000	6.000	6.000	782	5.218	789
			20			TITLUL II BUNURI SI SERVICII			35.000	4.000	35.000	5.000		5.000	
			20	01		Bunuri si servicii			35.000	4.000	35.000	5.000		5.000	
			20	01	03	Incalzit, iluminat si forta motrica			5.000	4.000	5.000	5.000		5.000	
			20	01	30	Alte bunuri si servicii pentru intretinere si functionare			30.000		30.000				

Capi- tol	Sub- capi- tol	Pa- ra- graf	Gru- pa / Titlu	Ar- ti- col	Ali- ne- at	Denumire indicator	Credite de angajament		Credite bugetare		Angajamente bugetare	Angajamente legale	Plati efectuate	Angajamente legale de platit	Cheltuieli efective
							aprobate la finele perioadei de raportare	trimestriale cumulate	aprobate la finele perioadei de raportare	trimestriale cumulate					
A						B	1	2	3	4	5	6	7	8=6-7	9
			59			TITLUL XI ALTE CHELTUIELI			40.000		40.000				
			59	12		Sustinerea cultelor			40.000		40.000				
			70			CHELTUIELI DE CAPITAL			450.000		450.000				
			71			TITLUL XV ACTIVE NEFINANCIARE			450.000		450.000				
			71	01		Active fixe			450.000		450.000				
			71	01	30	Alte active fixe (inclusiv reparatii capitale)			450.000		450.000				
6802						ASIGURARI SI ASISTENTA SOCIALA			4.932.000	1.322.000	4.932.000	2.879.474	1.238.676	1.640.798	1.273.375
			01			CHELTUIELI CURENTE			4.932.000	1.322.000	4.932.000	2.879.474	1.238.676	1.640.798	1.273.375
			10			TITLUL I CHELTUIELI DE PERSONAL			1.487.000	203.000	1.487.000	1.487.000	192.903	1.294.097	195.180
			10	01		Cheltuieli salariale in bani			1.425.000	197.000	1.425.000	1.425.000	188.896	1.236.104	191.118
			10	01	01	Salarii de baza			1.307.000	180.000	1.307.000	1.307.000	174.500	1.132.500	176.935
			10	01	15	Alocatii pentru transportul la si de la locul de munca			6.000		6.000	6.000		6.000	
			10	01	17	Indemnizatii de hrana			112.000	17.000	112.000	112.000	14.396	97.604	14.183
			10	02		Cheltuieli salariale in natura			26.000		26.000	26.000		26.000	
			10	02	06	Vouchere de vacanta			26.000		26.000	26.000		26.000	
			10	03		Contributii			36.000	6.000	36.000	36.000	4.007	31.993	4.062
			10	03	07	Contributia asiguratorie pentru munca			36.000	6.000	36.000	36.000	4.007	31.993	4.062
			57			TITLUL VIII ASISTENTA SOCIALA			3.445.000	1.119.000	3.445.000	1.392.474	1.045.773	346.701	1.078.195
			57	02		Ajutoare sociale			3.445.000	1.119.000	3.445.000	1.392.474	1.045.773	346.701	1.078.195
			57	02	01	Ajutoare sociale in numerar			3.445.000	1.119.000	3.445.000	1.392.474	1.045.773	346.701	1.078.195
7000	02					Partea IV-a SERVICII SI DEZVOLTARE PUBLICA, LOCUINTE, MEDIU SI APE			2.208.000	363.000	2.208.000	496.078	268.631	227.447	264.963
7002						LOCUINTE, SERVICII SI DEZVOLTARE PUBLICA			1.790.000	205.000	1.790.000	339.156	111.709	227.447	108.041
			01			CHELTUIELI CURENTE			520.000	205.000	520.000	325.556	111.709	213.847	108.041

Capi- tol	Sub- capi- tol	Pa- ra- graf	Gru- pa / Titlu	Ar- ti- col	Ali- ne- at	Denumire indicator	Credite de angajament		Credite bugetare		Angajamente bugetare	Angajamente legale	Plati efectuate	Angajamente legale de platit	Cheltuieli efective
							aprobat la finele perioadei de raportare	trimestriale cumulate	aprobat la finele perioadei de raportare	trimestriale cumulate					
A						B	1	2	3	4	5	6	7	8=6-7	9
						intretinere si functionare			80.000		80.000				
			70			CHELTUIELI DE CAPITAL			4.429.000	2.080.000	4.429.000	2.081.013	2.079.013	2.000	
			71			TITLUL XV ACTIVE NEFINANCIARE			4.429.000	2.080.000	4.429.000	2.081.013	2.079.013	2.000	
			71	01		Active fixe			4.429.000	2.080.000	4.429.000	2.081.013	2.079.013	2.000	
			71	01	30	Alte active fixe (inclusiv reparatii capitale)			4.429.000	2.080.000	4.429.000	2.081.013	2.079.013	2.000	

Conducatorul institutiei

Conducatorul compartimentului
financiar-contabil